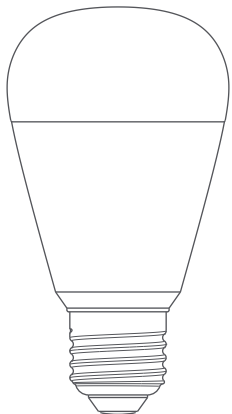


# Aqara



Manuale utente lampadina LED T2 **IT**

## Introduzione al prodotto

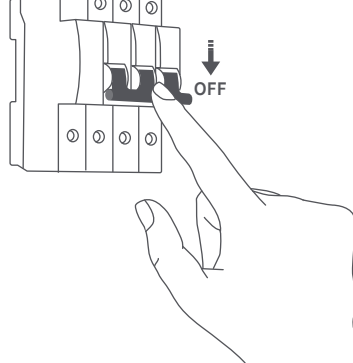
La lampadina LED T2 è una lampadina intelligente che offre un versatile supporto a doppio protocollo, collegando perfettamente Zigbee e Thread per soddisfare le diverse esigenze degli utenti. In modalità Zigbee\*, gli utenti possono accedere alle funzionalità esclusive Aqara e alla compatibilità Matter tramite un hub Aqara . In modalità Thread \*\*, la lampadina si integra direttamente con gli ecosistemi abilitati da Matter, tra cui Apple Home, Google Home e Alexa, fornendo una connettività affidabile e a bassa latenza. Il T2 si adatta facilmente alla configurazione della tua casa intelligente, sia che tu preferisca le funzionalità esclusive di Aqara o l'ampia connettività di Thread.

\* Per utilizzare la modalità Zigbee con Aqara Home, è necessario un hub Aqara compatibile.

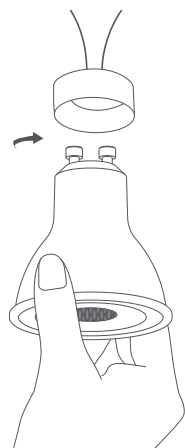
\*\* Per utilizzare il dispositivo con un particolare ecosistema Matter , sono necessari un Matter Controller e Thread Border Router di questo ecosistema .

## Installazione del dispositivo

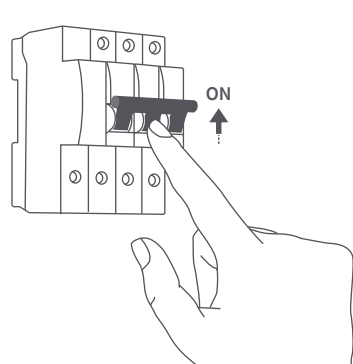
1. Prima di installare la lampadina, assicurarsi di aver spento l'alimentazione principale o di aver spento l'apparecchio di illuminazione in cui verrà installata la lampadina.



2. Tenere saldamente la lampadina e allinearne la base con il portalampada. Ruotare la lampadina in senso orario per fissarla. Dopo l'installazione, verificare la stabilità dell'apparecchio per accertarsi che sia ben fissato e non si ribalti .



3. Una volta ripristinata l'alimentazione elettrica o accesa la lampada, la lampadina eseguirà due cicli di accensione e spegnimento prima di rimanere accesa a una luminosità costante, a indicare che è entrata in modalità di associazione.



## Associazione e inizializzazione del dispositivo

### Scarica l'app Aqara Home

Cerca "Aqara Home" nell'Apple App Store, Google Play, Xiaomi GetApps, Huawei App Gallery oppure scansiona il seguente codice QR per scaricare l'app Aqara Home:



**Per utilizzare il dispositivo con un particolare ecosistema Matter (modalità Thread ), sono necessari un Matter Controller e Thread Border Router di questo ecosistema:**

1. Accendi la lampadina: questa completerà due cicli di respirazione (accensione e spegnimento gradualmente) prima di rimanere accesa a una luminosità costante, a indicare che è entrata automaticamente in modalità di associazione.

2. Apri l'app compatibile con Matter, scansiona il codice Matter dal manuale o dal prodotto oppure inserisci il codice di configurazione per aggiungere il dispositivo all'app.

3. Procedere seguendo le istruzioni dell'app.

**Per utilizzare il dispositivo in Aqara Home (modalità Thread ), è necessario un Aqara Hub con funzione di router di confine (ad esempio, Hub M3):**

1. Accendi la lampadina: questa completerà due cicli di respirazione (accensione e spegnimento gradualmente) prima di rimanere accesa a una luminosità costante, a indicare che è entrata automaticamente in modalità di associazione.

2. Nell'app Aqara Home, tocca "Aggiungi accessorio" e seleziona "Lampadina LED T2". Tieni il telefono vicino al dispositivo e la lampadina dovrebbe apparire nella sezione di scoperta dell'app. Se il dispositivo non viene trovato, scansiona il codice Matter dal manuale o dal prodotto oppure inserisci il codice di configurazione per aggiungere il dispositivo all'app.

3. Procedere seguendo le istruzioni dell'app .

**Per utilizzare il dispositivo in Aqara Home (modalità Zigbee), è necessario un Aqara Zigbee Hub:**

1. Accendi la lampadina: questa completerà due cicli di respirazione (accensione e spegnimento gradualmente) prima di rimanere accesa a una luminosità costante, a indicare che è entrata automaticamente in modalità di associazione.

2. Nell'app Aqara Home, tocca Aggiungi accessorio, tieni il telefono vicino al dispositivo e la lampadina LED T2 verrà visualizzata nella sezione di ricerca dell'app . Se il dispositivo non viene trovato, scansiona il codice Matter dal manuale o dal prodotto, oppure inserisci il codice di configurazione per aggiungere il dispositivo all'app. Quindi tocca "Cambia protocollo" e seleziona "Protocollo Zigbee". Tieni presente che il dispositivo utilizza per impostazione predefinita il protocollo Thread e che il passaggio a Zigbee potrebbe richiedere alcuni minuti.

3. Procedere seguendo le istruzioni dell'app.

\* L'uso del badge Funziona con Apple significa che un accessorio è stato progettato per funzionare specificatamente con la tecnologia identificata nel badge ed è stato certificato dallo sviluppatore come conforme agli standard prestazionali di Apple. Apple non è responsabile del funzionamento di questo dispositivo né della sua conformità agli standard normativi e di sicurezza.

## Come cambiare protocollo:

Per cambiare protocollo, puoi rimuovere il dispositivo dall'app Aqara Home oppure spegnerlo e riaccenderlo 5 volte per reimpostarlo. Quindi, ripeti la procedura di associazione e, nella schermata di associazione del dispositivo, tocca "Cambia protocollo" e seleziona il protocollo desiderato. Seguire le istruzioni dell'app per completare la configurazione.

Nota: cambiare protocollo equivale a ripristinare le impostazioni di fabbrica e cancellerà tutte le impostazioni e i dati.

### Reimposta il dispositivo:

Azioni	Risultati
Spegnerlo e riaccenderlo il dispositivo 5 volte, con una pausa di 1 secondo tra una e l'altra.	Reset: Cancella solo l'associazione di rete, senza eliminare altre impostazioni e registrazioni.
Spegnerlo e riaccenderlo il dispositivo 10 volte, con una pausa di 1 secondo tra una e l'altra.	Ripristino delle impostazioni di fabbrica: Ripristina le impostazioni originali del dispositivo, cancellando tutte le configurazioni e i dati.

### Specifiche del prodotto

Nome del prodotto	Lampadina LED T2 (GU10, CCT)	Lampadina LED T2 (GU10, RGB CCT)
Modello	LB-L03E	LB-L03D
Protocolli wireless	Thread, Zigbee, Bluetooth	
Potenza nominale	4,9 W	
Parametri nominali	100 - 240 V~, 50/60 Hz	
Dimensioni	50 × 54 mm (1,97 × 2,13 pollici)	
Temperatura di esercizio	-10 °C ~ 40 °C (14 °F ~ 104 °F)	
Umidità di esercizio	0 ~ 95% RH, senza condensa	
Cosa c'è nella scatola	Lampadina LED T2 × 1, Manuale utente	

Produttore: Lumi United Technology Co., Società anonima

Indirizzo: Stanza 801-804, Edificio 1, Chongwen Park, Nanshan

iPark, n. 3370, Liuxian Avenue, comunità di Fuguang, Taoyuan

Distretto residenziale, distretto di Nanshan, Shenzhen, Cina.

E-mail: support@aqara.com

Servizio clienti online: www.aqara.com/support